












Rundslings

Farve kode iflg. DIN EN 1492-2	Bæreevne med 1 rundsling							Bæreevne med 2 rundsling			
	Lige løft  1,0	Snøret løft  0,8	Lige U-løft  2,0	B				Lige løft op til 45°  1,4	Snøret Løft op til 45°  1,12	Lige løft 45-60°  1,0	Snøret løft 45-60°  0,8
				0°-45°  1,4	45°-60°  1,0	0°-45°  0,7	45°-60°  0,5				
WLL 1T	1.000	800	2.000	1.400	1.000	700	500	1.400	1.120	1.000	800
WLL 2T	2.000	1.600	4.000	2.800	2.000	1.400	1.000	2.800	2.240	2.000	1.600
WLL 3T	3.000	2.400	6.000	4.200	3.000	2.100	1.500	4.200	3.360	3.000	2.400
WLL 4T	4.000	3.200	8.000	5.600	4.000	2.800	2.000	5.600	4.480	4.000	3.200
WLL 5T	5.000	4.000	10.000	7.000	5.000	3.500	2.500	7.000	5.600	5.000	4.000
WLL 8T	8.000	6.400	16.000	11.200	8.000	5.600	4.000	11.200	8.960	8.000	6.400
WLL 10T	10.000	8.000	20.000	14.000	10.000	7.000	5.000	14.000	11.200	10.000	8.000
WLL 12T	12.000	9.600	24.000	16.800	12.000	8.400	6.000	16.800	13.440	12.000	9.600
WLL 15T	15.000	12.000	30.000	21.000	15.000	10.500	7.500	21.000	16.800	15.000	12.000
WLL 20T	20.000	16.000	40.000	28.000	20.000	14.000	10.000	28.000	22.400	20.000	16.000
WLL 25T	25.000	20.000	50.000	35.000	25.000	17.500	12.500	35.000	28.000	25.000	20.000
WLL 30T	30.000	24.000	60.000	42.000	30.000	21.000	15.000	42.000	33.600	30.000	24.000
WLL 40T	40.000	32.000	80.000	56.000	40.000	28.000	20.000	56.000	44.800	40.000	32.000
WLL 50T	50.000	40.000	100.000	70.000	50.000	35.000	25.000	70.000	56.000	50.000	40.000
WLL 60T	60.000	48.000	120.000	84.000	60.000	42.000	30.000	84.000	67.200	60.000	48.000
WLL 80T	80.000	64.000	160.000	112.000	80.000	56.000	40.000	112.000	89.600	80.000	64.000
WLL100T	100.000	80.000	200.000	140.000	100.000	70.000	50.000	140.000	112.000	100.000	80.000