


































## Nylonnav med polyuretanbane - IP1 25

- Pladepresset gaffel med rektangulær topplade
- Drejeled med dobbelt kuglekrans
- Gaffel og plade sammenføjet med centernitte
- Gaffel kan fås med kombineret hjulbremse og drejningslås
- Overfladebehandling: Galvanisering.



										
Art. Nr.	Art. Nr.	Art. Nr.	mm	mm	mm	mm	mm	mm	mm	kg
 352285	 352300	 352315	80x32 G	108	105x85	80x60	9	41	120	130
 352286	 352301	 352316	80x32 R	108	105x85	80x60	9	41	120	130
 352287	 352302	 352317	100x32 G	128	105x85	80x60	9	41	120	140
 352288	 352303	 352318	100x32 R	128	105x85	80x60	9	41	120	140
 355569	 355570	 355571	100x40 K	128	105x85	80x60	9	41	120	200
 352289	 352304	 352319	125x32 G	155	105x85	80x60	9	41	120	190
 352290	 352305	 352320	125x32 R	155	105x85	80x60	9	41	120	190
 353196	 353198	 353200	125x30 K1	155	105x85	80x60	9	41	120	150
 352292	 352307	 352322	125x45 R	163	137x105	105x75/80	11	55	165	250
 352293	 352308	 352323	125x45 K	163	137x105	105x75/80	11	55	165	250
 352294	 352309	 352324	160x45 G	200	137x105	105x75/80	11	55	165	350
 352295	 352310	 352325	160x45 R	200	137x105	105x75/80	11	55	165	300
 352296	 352311	 352326	160x45 K	200	137x105	105x75/80	11	55	165	300
 352297	 352312	 352327	200x50 G	240	137x105	105x75/80	11	55	165	400
 352298	 352313	 352328	200x50 R	240	137x105	105x75/80	11	55	165	300
 352299	 352314	 352329	200x50 K	240	137x105	105x75/80	11	55	165	300

\* Hjullege: G = Glideleje direkte i navet, R = Rulleleje med nålerulle, RR = Rustfrit rulleleje af nåletype, K = Kugleleje, K1 = Enkelkugleleje, RK = Rustfrit kugleleje